

ΜΑΘΗΜΑ: Μικρή σκηνή on line

ΤΑΞΗ: νήπια, α', β', γ'

ΕΝΟΤΗΤΑ: κουκλοθέατρο



Θα γίνω Μότσαρτ!


Παίξε κουκλοθέατρο με μουσικά όργανα! Όχι αληθινά, αλλά από χαρτί ή χαρτόνι.

Σίγουρα έχεις ακούσει για τον μεγάλο συνθέτη Μότσαρτ. Ένα από τα πιο γνωστά του κομμάτια είναι το “Ronto alla turka”.

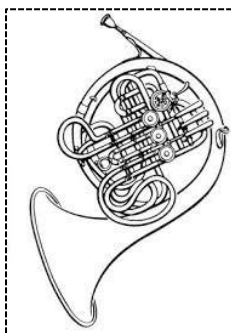
Μπορείς να το δεις και να το ακούσεις εδώ:

<https://www.youtube.com/watch?v=qJT6kPp-c3o>

Πάρε χαρτί ή χαρτόνι και σχεδιάσε ένα βιολί, ένα γαλλικό κόρνο, μια τρομπέτα και ένα φλάουτο. Για να γίνει πιο εύκολη η δουλειά σου προτείνω μερικές εικόνες για αντιγραφή ή εκτύπωση.



ΒΙΟΛΙ



ΓΑΛΛΙΚΟ ΚΟΡΝΟ

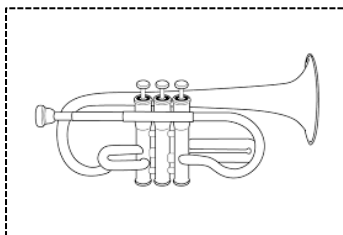
Δωρητής:

ΙΣΝ / SNF


ΙΔΡΥΜΑ ΣΤΑΥΡΟΣ ΝΙΑΡΧΟΣ
STAVROS NIARCHOS
FOUNDATION

Υποστηρικτές:

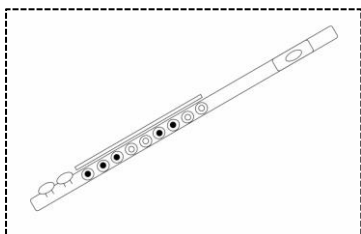




ΤΡΟΜΠΕΤΑ



ΤΥΜΠΑΝΟ



ΦΛΑΟΥΤΟ

1. Σχεδιάζεις τα μουσικά όργανα και τα χρωματίζεις.
2. Δεν ξεχνάς να τους προσθέσεις μάτια, στόμα ή ακόμη και μαλλιά και στολίδια.
3. Αν θέλεις μπορούν να έχουν χέρια και πόδια.
4. Κόβεις τις φιγούρες σου. Στερεώνεις από πίσω, με ταινία ή κόλλα, ένα ξυλάκι ή καλαμάκι.

Ιδέες για παιχνίδι!

- Μπορείς να βάλεις το αρχικό βίντεο να παίζει και να εμφανίζεις τα μουσικά όργανα-κούκλες μόνο όταν παίζουν.
- Μπορείς εσύ να μιμηθείς ένα μουσικό όργανο με το σώμα σου και να ακολουθήσεις το ρυθμό της μουσικής.
- Παρατήρησε λίγο στο βίντεο ποιος είναι ο ρόλος του κάθε μουσικού οργάνου και ποια η σχέση μεταξύ τους. Θα σε βοηθήσει να εμπλουτίσεις την παράστασή σου.

Είσαι έτοιμος για την παράσταση!

Έτοιμοι λοιπόν;

Θεατές όλη η οικογένεια.

Η παράσταση αρχίζει!

Δωρητής:

ΙΣΝ / SNF

ΙΔΡΥΜΑ ΣΤΑΥΡΟΣ ΝΙΑΡΧΟΣ
STAVROS NIARCHOS
FOUNDATION

Υποστηρικτές:

